


# Aan de slag met ons klantenportaal

Met een klantenportaal optimaliseren we de communicatie met u en kunnen we online met u samenwerken. Het klantenportaal bestaat uit diverse onderdelen. De belangrijkste worden hieronder nader toegelicht. We wensen u veel succes toe bij het gebruik van ons klantenportaal! Heeft u vragen neem dan contact op met een van onze medewerkers.

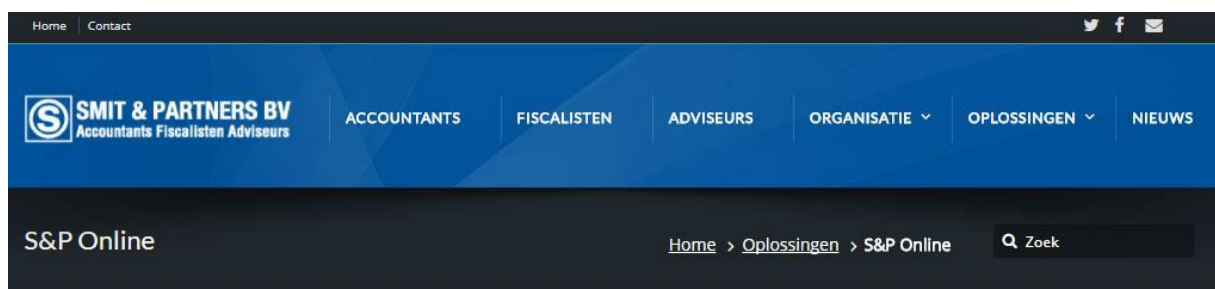
## Inloggen

U gaat naar onze website ([www.smitenpartners.nl](http://www.smitenpartners.nl))

1. **Inloggen** Onder het menu Oplossingen vind u S&P Online, hier klikt u op.



2. **Inloggen** Op deze pagina vind u de Log in button.



### Digitaal met Smit & Partners

Alles gaat tegenwoordig digitaal. Dat heeft diverse voordelen en geeft u tijdswinst. Toch vraagt u zich wellicht af of digitaal accorderen wel veilig is. Smit & Partners werkt met goede software van Pinkweb voor de autorisatie van uw digitale handtekening.



Voordelen S&P Online

## Inloggen

Op de inlogpagina vult u uw gebruikersnaam en wachtwoord in die u van ons heeft ontvangen via de mail.  
(Heeft u geen mail ontvangen, neem dan contact met ons op. LET OP: Controleer ook uw spamfolder)



U krijgt vervolgens een scherm waar u een two-factor-authenticatie code moet invullen. Dit kan middels een sms code of een authenticator App.

Sms-code:



*Na het inloggen met de sms-code krijgt u altijd de vraag of u de SMS code of Authenticator wilt gebruiken. Wij raden de Authenticator App aan, deze is veiliger, makkelijker en werkt altijd.*

**Authenticator-code:**

*Er moet eerst een authenticatie App gedownload worden (bijvoorbeeld die van Google of Microsoft), vervolgens doorloopt u onderstaande stappen.*



The image shows a screenshot of a web page for logging in with an Authenticator app. The page has a dark blue background with a large, semi-transparent 'S' logo in the center. In the top right corner, there is a 'uitloggen' button with a power icon. The main heading is 'Inloggen met een Authenticator'. Below this, there is a paragraph explaining the transition from SMS to an authenticator app. Two buttons are provided: 'Nee, ik wil SMS blijven gebruiken >' and 'Ja, ik wil een Authenticator gaan gebruiken >'. A list of steps follows: 1. Install the Authenticator app, 2. Scan the QR code, 3. Click the arrow to go to the next page. A QR code is displayed on the left, with a circular arrow icon to its right. Below the QR code, there is a link for help: 'Lukt het niet om een Authenticator te koppelen? Wij hebben stap-voor-stap handleidingen om u verder te helpen.' At the bottom, the version number 'Versie 4.4.180.1' and a link to the 'Gebruiksvoorwaarden' are shown. The website URL 'www.smitenpartners.nl' is prominently displayed at the bottom.

uitloggen

## Inloggen met een Authenticator

We stappen voor twee-factor-authenticatie over van SMS naar een authenticator app op uw smartphone. Inloggen met een Authenticator is veilig, makkelijk en werkt altijd; ook als u geen mobiele telefoonverbinding heeft.

Nee, ik wil SMS blijven gebruiken > Ja, ik wil een Authenticator gaan gebruiken >

Volg onderstaande stappen om een Authenticator te koppelen:

- Installeer een Authenticator app op uw telefoon.
- Scan de QR-code met de Authenticator.
- Klik op het pijltje om naar de volgende pagina te gaan.



Lukt het niet om een Authenticator te koppelen?  
[Wij hebben stap-voor-stap handleidingen om u verder te helpen.](#)

Versie 4.4.180.1  
Door in te loggen op dit platform gaat u akkoord met de voorwaarden voor gebruik. Lees hier de [Gebruiksvoorwaarden](#).

**www.smitenpartners.nl**

## Home

Op bijgaande afbeelding ziet u hoe ons klantenportaal eruit ziet. Er zijn verschillende onderdelen, bovenaan modules in tabs en widgets in het content scherm:

- 1. Modules** Klik op de naam van de module voor meer opties in het menu.
- 2. Naam gebruiker** Hier ziet u onder welke naam u ingelogd bent. Ook kunt u hier uw instellingen wijzigen, zoals uw wachtwoord.
- 3. Cliënt** Indien u meerdere organisaties heeft (zoals holdings), dan kunt u hier wisselen tussen deze organisaties.

- 4. Meldingen** Dit is een lijst met openstaande taken.
- 5. Informatie** Wanneer u op het vraagteken klikt, dan komt u op de online hulp pagina van de portal.

The screenshot shows the S&P Online client portal dashboard. At the top, there is a blue header with the S&P Online logo and navigation tabs for Home, Accounting, Dossier, and Beheer. A user profile for Mathieu Barendrecht is visible in the top right. The main content area includes a 'Meldingen' (Notifications) widget with 4 items, a 'Social' section with LinkedIn and Twitter icons, and a 'Contactpersoon' (Contact Person) section listing three individuals: Ingrid Prins, Ingmar Koot, and Thijs Smit. A 'Tweets' widget displays recent tweets from SmitenPartners, including one from OVC and another from CBS. A 'Mededelingen' (Announcements) widget is also present but empty.

## Accordering

Voordat we bepaalde documenten namens u naar uitvragende partijen, zoals de Belastingdienst, Kamers van Koophandel of de bank sturen, willen we graag dat u het document bekijkt en akkoord gaat met de inhoud. Hier kunt u deze akkoordverklaring online verstrekken.

### Instructie

Om een document, bijvoorbeeld een belastingaangifte of de publicatiestukken goed te keuren (te accorderen), gaat u als volgt te werk:

1. Klik op het document om dit te bekijken.  
U kunt het bestand daarna ook opslaan.

2. Geef aan of u akkoord gaat of niet akkoord gaat.  
Ga helemaal naar de onderkant van de pagina.

3. Klik op Verstuur SMS code en vul ter bevestiging de SMS-token in die u op uw mobiele telefoon ontvangt.  
Klik vervolgens op 'Verstuur'. U krijgt een melding in het scherm of het verzenden is geslaagd.

**S&P Online** Terug naar oude lay-out Mathieu Barendrecht  
**www.smitenpartners.nl**

Home Accordering Dossier Beheer Cliënt: M.A. Barendrecht Apps

Accorderen Overzicht

### Accordering Accorderen

**1** Accordeer documenten  
Accordeer hier de documenten. Daarna kunt u ze bij stap 2 verzenden.

Document	Cliënt	Accorderen voor	
Inkomstenbelasting (winst) heel jaar 2016 <b>1</b>	M.A. Barendrecht	15 aug 2017	<b>2</b> Akkoord Niet akkoord <span>Vraag?</span> <span>Log</span>

**2** Bevestiging & verzending  
Het 'Akkoord' of 'Niet akkoord' van bovenstaande documenten dient u te bevestigen en te verzenden.

Ik verklaar dat ik de hiernavolgende persoon ben met het hierna volgende e-mailadres en dat ik bevoegd ben namens de hiernavolgende cliënt bovenstaande documenten, belastingaangiftes en/of jaarrekeningen in te zien en te accorderen. Ik heb de goedgekeurde documenten bekeken en ga ermee akkoord. Ik verleen voor de belastingaangiftes goedkeuring voor (elektronische) verzending naar de Belastingdienst voor zover van toepassing. Voor de jaarrekeningen ben ik bevoegd deze te accorderen en ben ik, indien hiervoor gekozen is, bevoegd deze te deponeren. De gegevens die zijn ingevuld heb ik naar waarheid ingevuld en zijn correct. Ik ga akkoord met deze elektronische wijze van het geven van een akkoordverklaring (accordering) en beschouw dit als een volwaardig elektronisch alternatief voor het plaatsen van een handtekening.

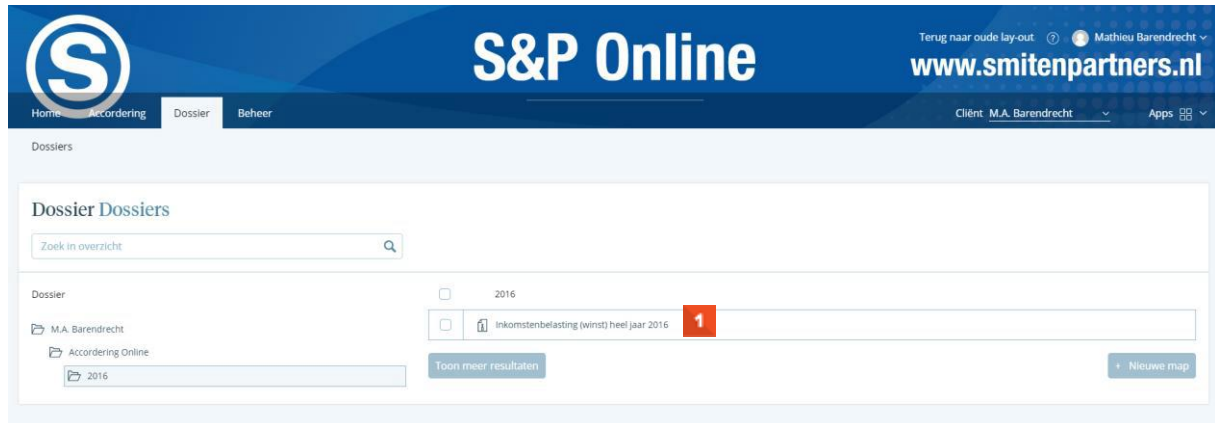
Verstuur SMS-code **3**

## Dossier

In het online dossier vindt u een handig archief van belangrijke documenten. Deze zijn op een veilige locatie opgeslagen en altijd voor u beschikbaar.

### Document bekijken

1. In het Dossier vindt u de geaccordeerde documenten. Klik op het document om dit te bekijken. U kunt het bestand daarna ook opslaan.



The screenshot displays the 'Dossier' section of the S&P Online portal. At the top, the navigation bar includes the S&P Online logo, the user name 'Mathieu Barendrecht', and the website 'www.smitenpartners.nl'. Below the navigation bar, the 'Dossier' tab is active. The main content area features a search bar labeled 'Zoek in overzicht' and a list of documents. The document list includes a folder '2016' and a document titled 'Inkomstenbelasting (winst) heel jaar 2016' with a red notification badge showing the number '1'. Buttons for 'Toon meer resultaten' and '+ Nieuwe map' are visible at the bottom of the document list.

## Beheer

**Hier kunt u uw gegevens aanpassen, een nieuw wachtwoord instellen en eventueel gebruikersaccounts aanmaken voor medewerkers of collega's.**

### **Mijn Account**

Hier kunt u uw eigen gegevens aanpassen

### **Mijn Gebruikers**

Hier kunt u de gebruikers inzien die toegang hebben tot uw bedrijven en met de taak Nieuwe cliëntgebruiker aanmaken kunt u extra gebruikers toegang geven.

Een wizard begeleidt u in het aanmaken van een nieuwe gebruiker.

### **Mijn Cliënten**

Hier kunt u de gegevens inzien en wijzigen van uw cliënten.

Voor het wijzigen van het mobiele nummer en of accorderingsrechten is een pincode nodig.

Terug naar oude lay-out ? Mathieu Barendrecht

www.smitenpartners.nl

Home Accordering Dossier Beheer

Client M.A. Barendrecht Apps

Mijn account Mijn gebruikers Mijn cliënten

### Beheer Mijn account

Gebruikersgegevens	Gebruikersgegevens
Gekoppelde apparaten	Gebruikersnaam
	MABarendrecht
	Wachtwoord wijzigen?
	<input type="button" value="Nee"/> <input type="button" value="Ja"/>
	Geslacht
	Man
	Voornaam
	Mathieu
	Voorletters
	M.A.
	Tussenvoegsel
	Achternaam *
	Barendrecht